

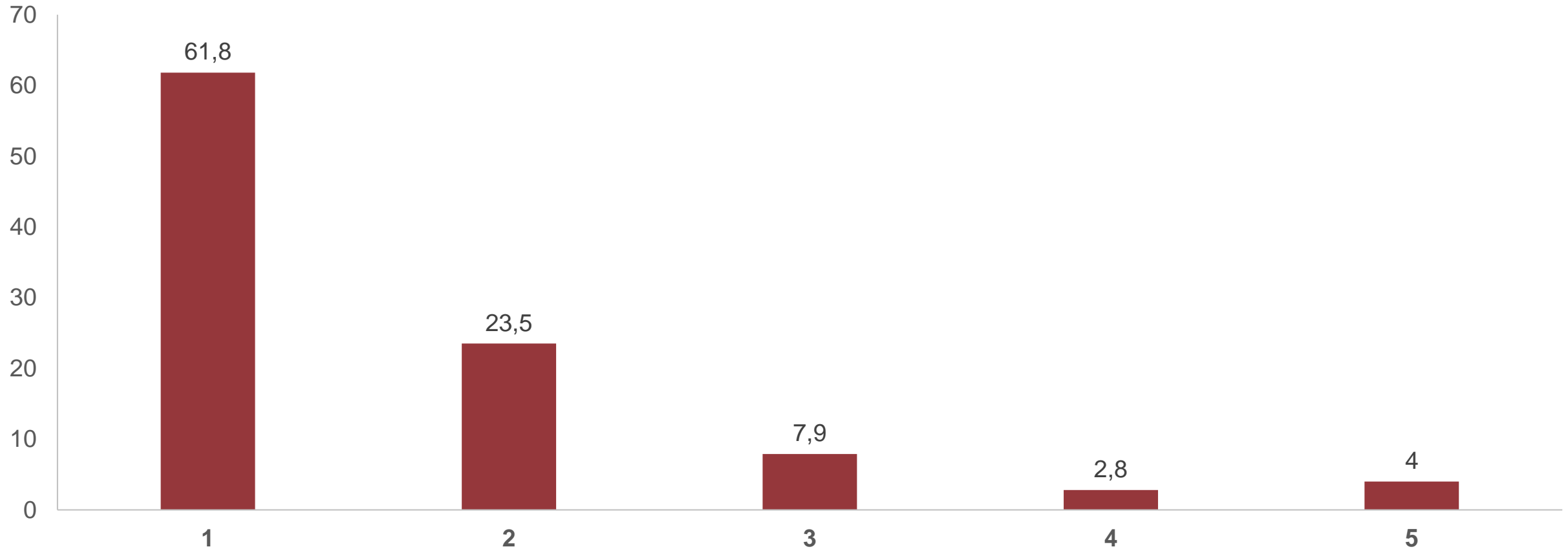


# #AW23: BEFRAGUNG ZUR ARBEITSWELT 2023

## Ergebnisbericht Führung & Team

# #AW23: Führungsposition

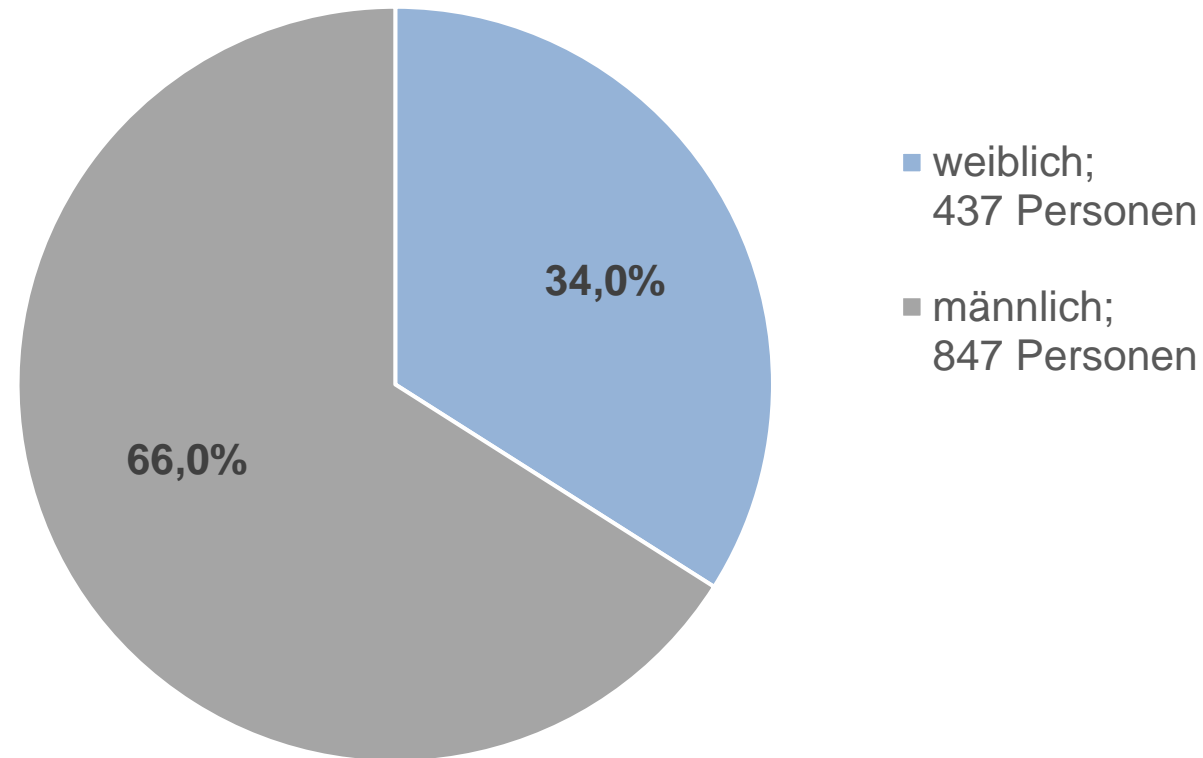
Angaben zur Führungsposition (in %)



■ 1 = Mitarbeiter\*in ohne Führungsaufgaben, 2 = Mitarbeiter\*in mit Führungsaufgaben, unterhalb niemand mit Führungsaufgaben, 3 = Über- und unterhalb weitere Führungskräfte, 4 = Top-Management, 5 = selbstständige/r Unternehmer\*in

# #AW23: Geschlechterverteilung Führung

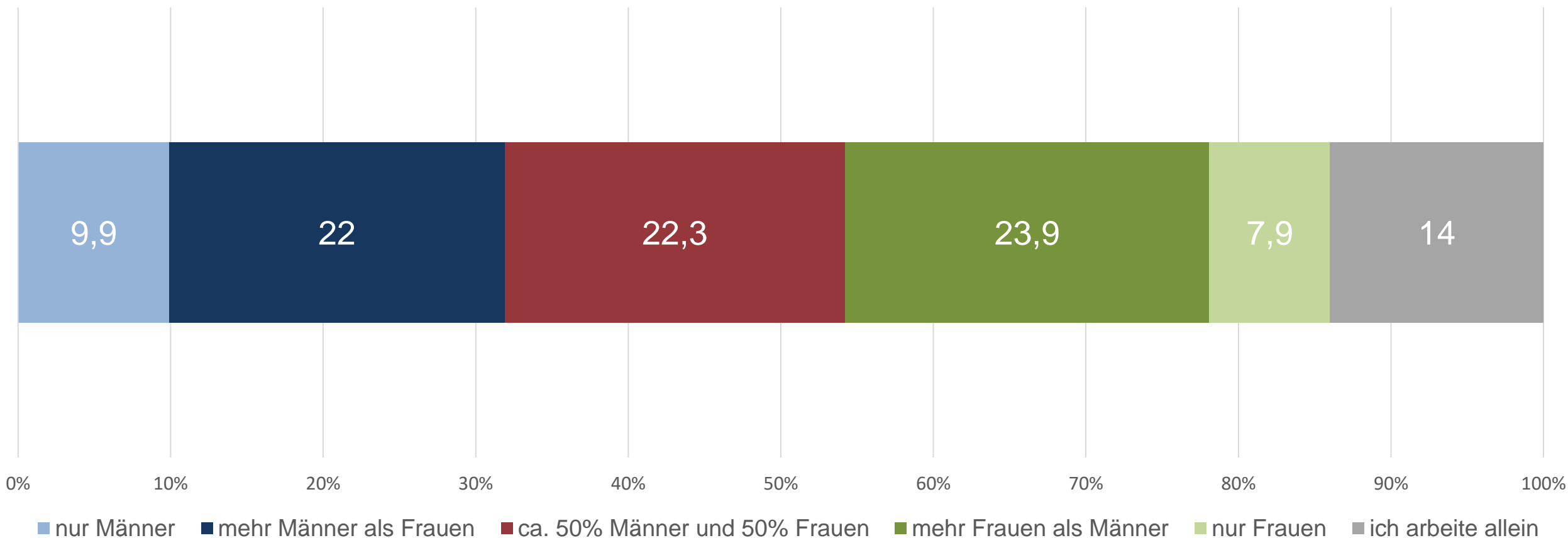
Verteilung der Führungskräfte nach Geschlecht (in %)



Info: Keine Personen, welche „divers“ ausgewählt haben. Weiters haben insgesamt 93 Personen keine Angabe getätigt.

# #AW23: Geschlechterverhältnis im Team

Wie viele Männer bzw. Frauen arbeiten in Ihrem Team\*? (in %)



\* Die Kategorie „Divers“ wurde im Rahmen der Umfrage (N= 1377) von keiner Person ausgewählt wird daher nicht in dieser Grafik abgebildet.



# #AW23: BEFRAGUNG ZUR ARBEITSWELT 2023

**Am häufigsten liegt die  
Teamgröße bei  
2 bis 5 Personen**

# #AW23: Teamgröße

Teamgröße (in %)

